

MJC GOURDON

Présentation de vos principaux indicateurs financiers

MJC GOURDON

PLACE NOEL POUJADE

Tél : 05 65 41 11 65

46300 GOURDON

- Ressources associatives

	2021	2020	Évolution
Concours publics et subv. d'exploitat	389 411 €	347 485 €	+12,1% 🏆
Cotisations des adhérents	9 197 €	9 662 €	-4,8% 😞
Total des ressources	398 608 €	357 147 €	+11,6% 🏆

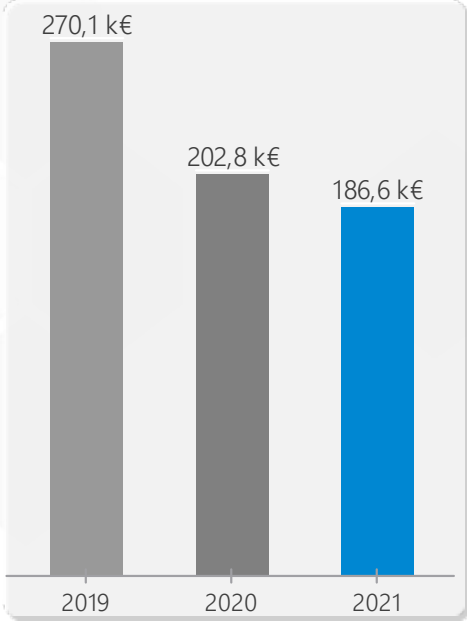
• **Activité globale**

	2021	2020	Évolution
Ressources associatives	398 608 €	357 147 €	+11,6% 🏆
Prestations vendues	127 310 €	131 560 €	-3,2% 😞
Activité globale	525 918 €	488 707 €	+7,6% 😊
Contributions volontaires	0 €	14 158 €	➔
Emplois contributions volontaire	0 €	14 158 €	➔

• Charges de fonctionnement

2021	186 638 €
2020	202 824 €

% Produits
35,49%
41,5%



 -8%

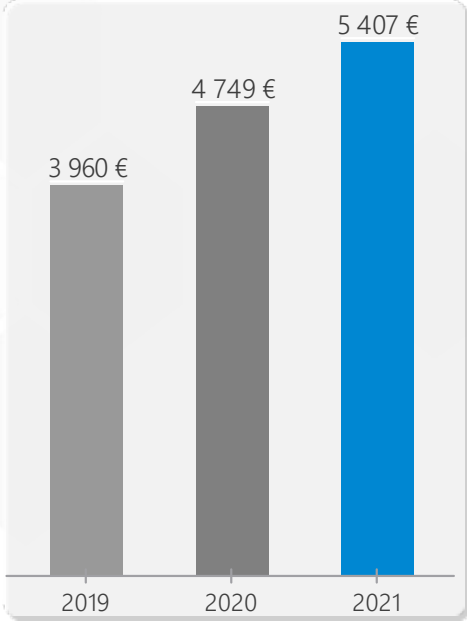
-16 186 €

Produits d'exploitation : +7,6%

• Impôts et taxes

2021	5 407 €
2020	4 749 €

% Produits
1,03%
0,97%



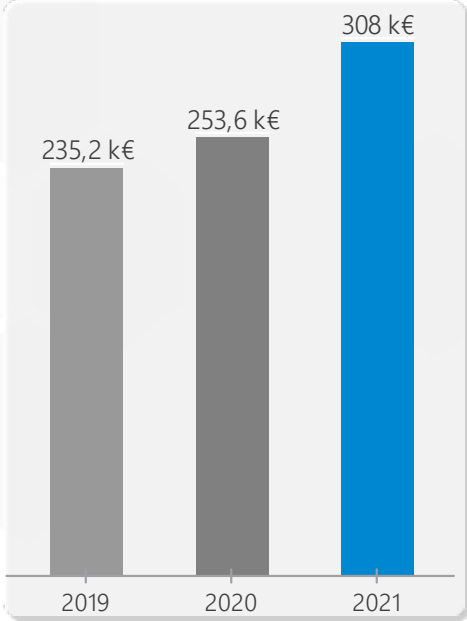
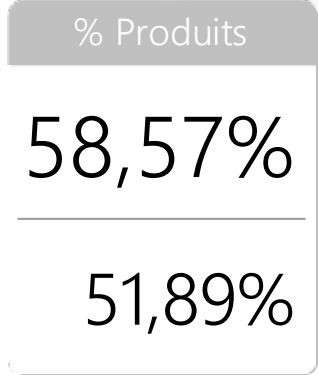
+13,9%

+658 €

Produits d'exploitation : +7,6%

• Charges de personnel

2021	308 019 €
2020	253 606 €



+21,5%

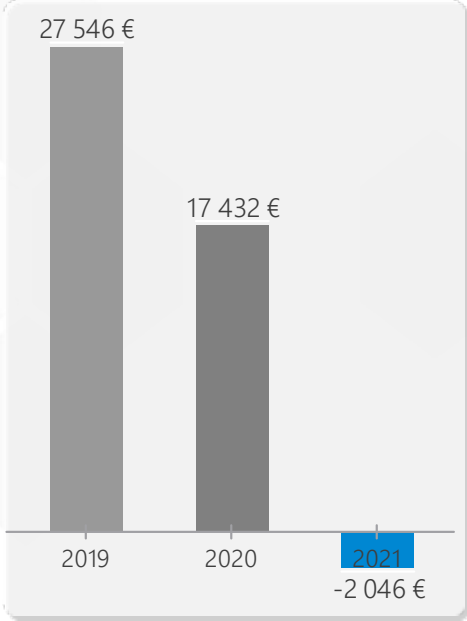
+54 413 €

Produits d'exploitation : +7,6%

• Résultat courant

2021	-2 046 €
2020	17 432 €

% Produits
-0,39%
3,57%

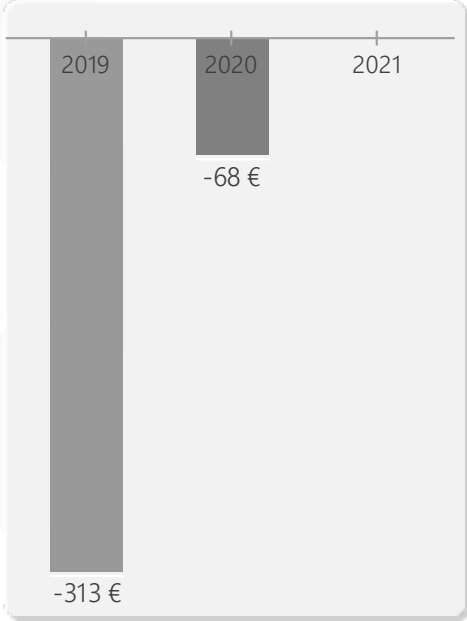


-19 478 €

Produits d'exploitation : +7,6%

• Résultat financier

2021	0 €
2020	-68 €



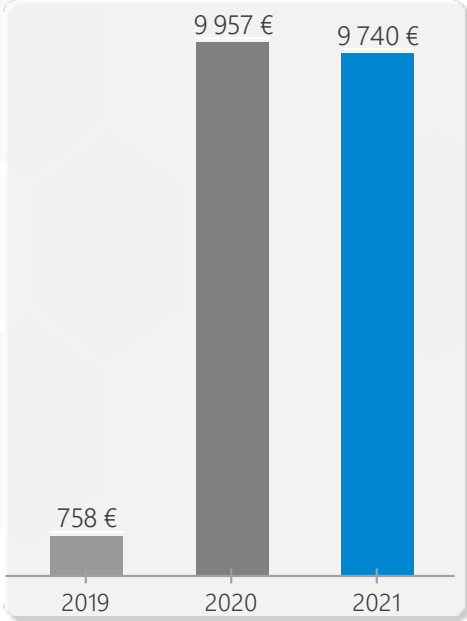
+68 €

Produits d'exploitation : +7,6%

• Résultat exceptionnel

2021	9 740 €
2020	9 957 €

% Produits
1,85%
2,04%



-2,2%

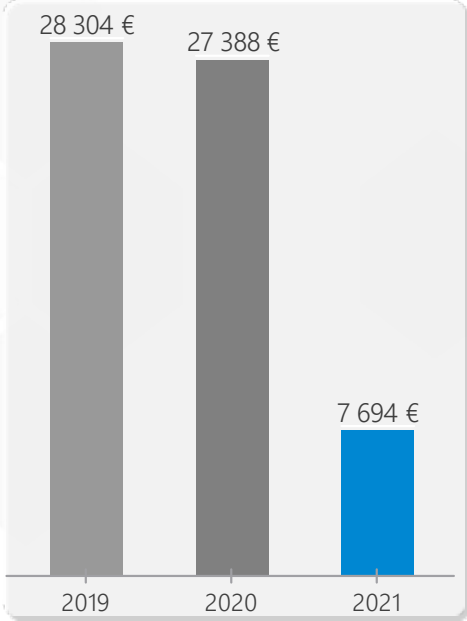
-217 €

Produits d'exploitation : +7,6%

• Résultat de l'exercice

2021	7 694 €
2020	27 388 €

% Produits
1,46%
5,6%



-71,9%

-19 694 €

Produits d'exploitation : +7,6%

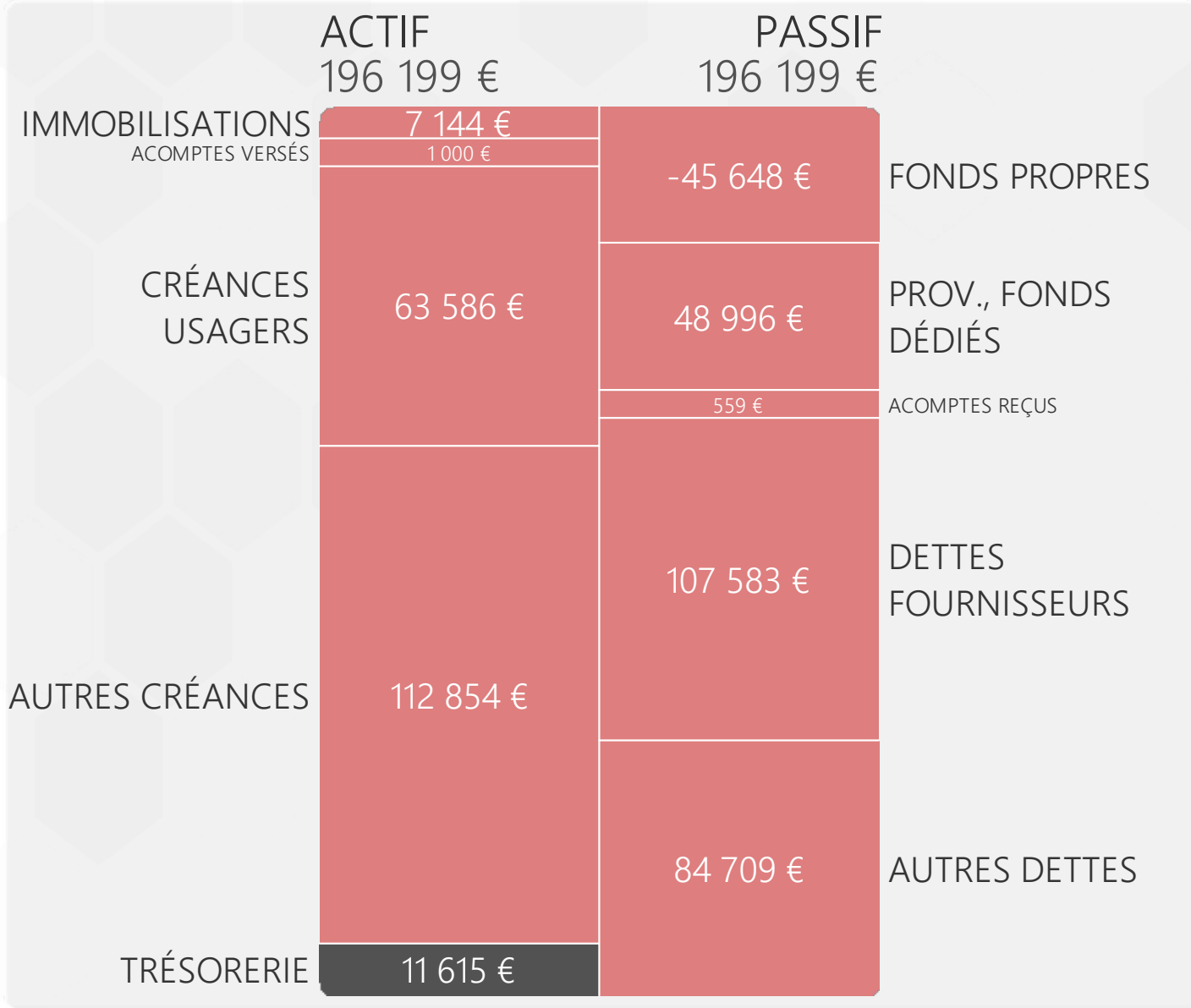
- Synthèse de l'activité

	2021	2020	Évolution
Produits d'exploitation	525 918 €	488 707 €	+37 211 € +7,6% 😊
Charges de fonctionnement	186 638 €	202 824 €	-16 186 € -8%
Impôts et taxes	5 407 €	4 749 €	+658 € +13,9%
Charges de personnel	308 019 €	253 606 €	+54 413 € +21,5%
Dotations aux amortissements	2 861 €	1 480 €	+1 381 € +93,3%
Dotations aux provisions	21 384 €	670 €	+20 714 €
Résultat d'exploitation	-2 046 €	17 500 €	-19 546 €
Résultat financier	0 €	-68 €	+68 €
Résultat courant	-2 046 €	17 432 €	-19 478 €
Résultat exceptionnel	9 740 €	9 957 €	-217 € -2,2%
Résultat de l'exercice	7 694 €	27 388 €	-19 694 € -71,9%

Votre Bilan

au 31/12/2021

• Bilan au 31/12/2021



- FONDS DE ROULEMENT
-3 796 €
- EXCÉDENT EN F.R.
15 411 €
- TRÉSORERIE
11 615 €